



writefull

Návod pro Writefull for Word

## Návod pro Writefull for Word

1.	Úvod k Writefull for Word	2
2.	Writefull for Word na macOS a Wordu Online	2
	Instalace	2
	První kroky	3
	Kontrola dokumentu a/nebo odstavce	3
3.	Writefull for Word na Windows	4
	Instalace	4
	První kroky	5
	Kontrola dokumentu a/nebo odstavce	6
4.	Používání Language Search	6
	Find example sentences (Najít ukázkové věty)	7
	Find synonyms in context (Najít synonyma v kontextu)	8
	Find words in context (Najít slova v konextu)	8
	Compare words in context (Porovnat slova v kontextu)	9
	Compare phrases (Porovnání frází)	10
5.	Používání Sentence Palette (Palety vět)	11
6.	Máte otázky?	12

## 1. Úvod k Writefull for Word

Writefull for Word dává jazykovou zpětnou vazbu k anglickým textům psaným ve Wordovém dokumentu a kontroluje správnost gramatiky, používání slov, stylu a dalšího. Také obsahuje databázi s jazykem reálných vědeckých textů, kterou můžete prohlížet a začlenit do svého textu. Writefull byl vyvinut obzvláště pro vůzkunné pracovníky, a jeho zpětná vazba je šitá na míru akademickému psaní. Pro více informací v angličtině navštivte <https://writefull.com/>.

## 2. Writefull for Word na macOS a Wordu Online

### Instalace

Writefull for Word pro macOS a Word Online může být stažený buď z [webové stránky Writefull](#) nebo ze [stránky obchodu Microsoft AppSource](#). Po stažení jde doplněk přidat do Wordu.

Studenti a zaměstnanci si musí vytvořit účet, se kterým pak budou moci začít používat doplněk Writefull for Word. Pokud si tento účet vytvoří pomocí své univerzitní emailové adresy, budou mít přístup k plné verzi doplňku (která obsahuje plný, “prémiový” zážitek).

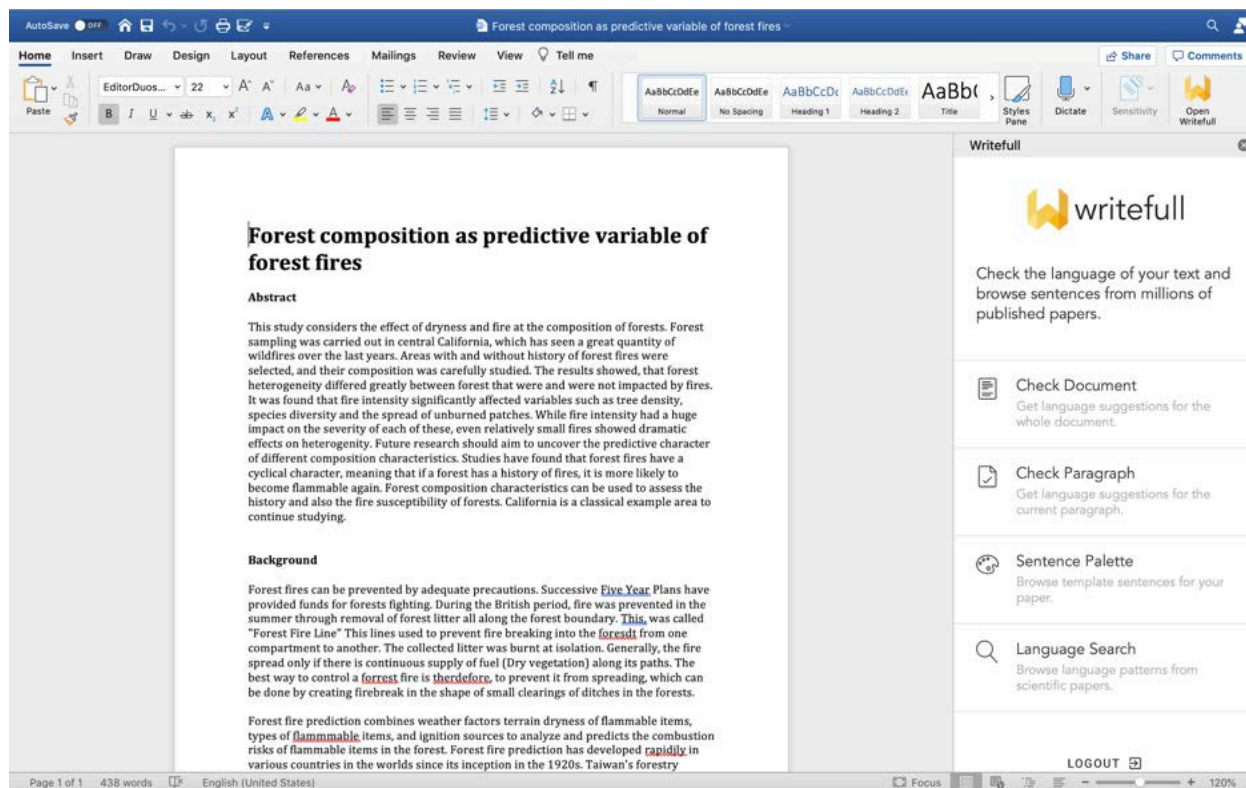


Klikněte na „Don't have an account?“ pro vytvoření nového účtu

K vytvoření účtu použijte svou institucionální e-mailovou adresu a libovolné heslo

## První kroky

Poté, co máte nainstalovaný doplněk Writefull for Word, se vám obrazí na pravé straně lišty zobrazí ikona Writefull. Kliknutím na tuto ikonu se zobrazí Writefull a čtyři funkce, které obsahuje: Check Document, Check Paragraph, Sentence Palette a Language Search.



## Writefull for Word

### Kontrola dokumentu a/nebo odstavce

Jazyková doporučení nástroje Writefull můžete zobrazit pro celý text kliknutím na 'Check Document', nebo pro aktuální odstavce kliknutím na 'Check Paragraph'. Jazykové doporučení pro danou oblast se následně zobrazí v panelu na pravé straně, a lze je procházet kolečkem myši. Níže můžete vidět ukázkou jazykového doporučení od Writefull.

transaction may still be **executing** at some of the local sites.

executed - 96%

executing - 4%

Problematické slovo(či slova) včetně původního textu se zobrazuje tučně a podtržené červeně. Kliknutím na něj zobrazíte jeho lokaci v kontextu ve vašem dokumentu Word. Přímo pod slovem jsou slova, která Writefull doporučuje jako vhodnější, se zeleným zvýrazněním procent. Tyto procenta naznačují jistotu modelů, tedy jak moc si je Writefull jistý, že by mělo tento doporučení být přijaté.

Doporučení od Writefull můžete přijmout kliknutím na zelený řádek s daným slovem. Každé přijaté doporučení je poté přímo vloženo do Vašeho Word dokumentu. Pokud s nějakým doporučením nesouhlasíte, můžete ho jednoduše ignorovat, tím se nestanou žádné změny ve Vašem dokumentu.

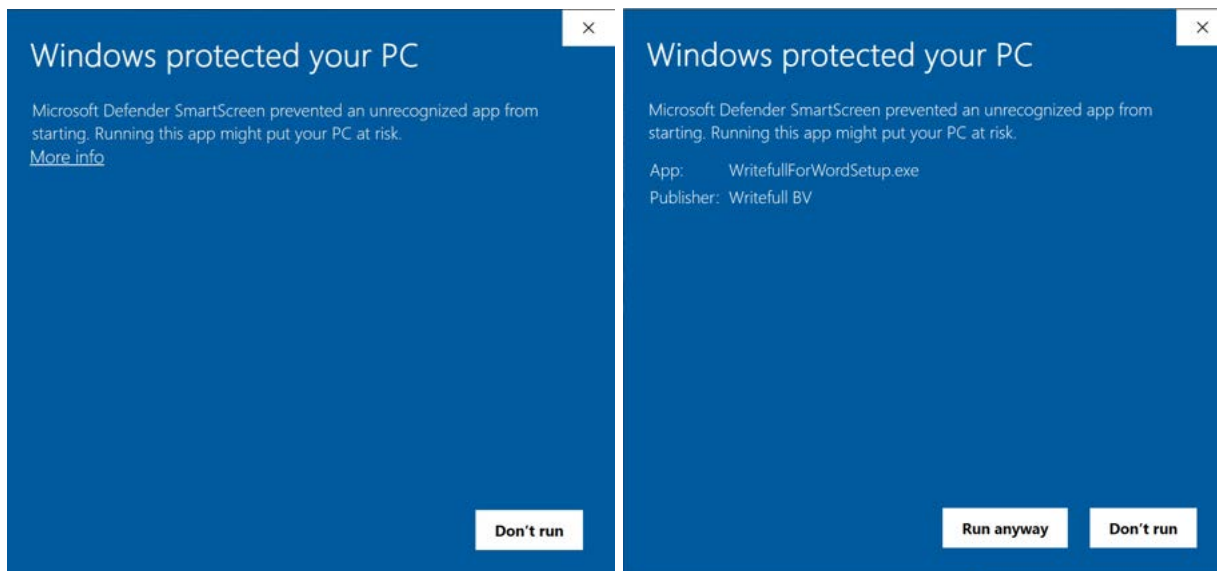
*Vždy pořádně zkontrolujte všechny doporučení nástroje Writefull!*

Writefull může v některých výjimečných případech udělat chybu. Například by se mohl pokusit opravit jednu větu dvěma způsoby, a tím vytvořit novou chybu. Například ve větě ‘the paper suggest’ by mohl Writefull navrhnout změnit ‘paper’ na ‘papers’ a ‘suggest’ into ‘suggests’. Při přijetí jedné z těchto doporučení by byla věta opravena, ale při přijetí obou vznikne nová chybná věta (‘the papers suggests’). Vždy tedy pořádně zkontrolujte doporučení nástroje Writefull.

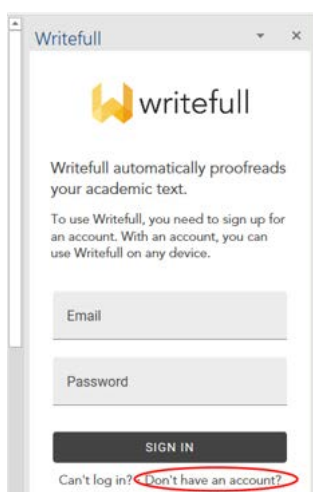
### 3. Writefull for Word na Windows

#### *Instalace*

Writefull for Word na Windows může být stažený z [webových stránek Writefull](#). Po stažení může být nainstalován spuštěním souboru .exe. Jelikož je Writefull relativně nový dodavatel software, může Vás Windows upovornit, že jde o neznámou aplikaci. Pokud se to stane, klikněte na ‘Více informací’ a poté ‘Přesto spustit (viz. screenshoty níže) pro pokračování instalace.



Studenti a zaměstnanci si musí vytvořit účet, se kterým pak budou moci začít používat doplněk Writefull for Word. Pokud si tento účet vytvoří pomocí své univerzitní emailové adresy, budou mít přístup k plné verzi doplňku (která obsahuje plný, “prémiový” zážitek).



Klikněte na „Don't have an account?“ pro vytvoření nového účtu



K vytvoření účtu použijte svou institucionální e-mailovou adresu a libovolné heslo

### První kroky

Poté, co máte nainstalovaný doplněk Writefull for Word, se vám obrazí na pravé straně lišty zobrazí ikona Writefull. Kliknutím na tuto ikonu se zobrazí Writefull a čtyři funkce, které obsahuje: Check Document, Check Paragraph, Sentence Palette a Language Search.

## Kontrola dokumentu a/nebo odstavce

Jazyková doporučení nástroje Writefull můžete zobrazit pro celý text kliknutím na ‘Check Document’, nebo pro aktuální odstavec kliknutím na ‘Check Paragraph’. Jazykové doporučení pro danou oblast se následně zobrazí v panelu na pravé straně, a lze je procházet kolečkem myši. Níže můžete vidět ukázkou jazykového doporučení od Writefull.



Problematické slovo(či slova) včetně původního textu se zobrazuje tučně a podtržené červeně. Kliknutím na něj zobrazíte jeho lokaci v kontextu ve vašem dokumentu Word. Přímo pod slovem jsou slova, která Writefull doporučuje jako vhodnější, se zeleným zvýrazněním procent. Tyto procenta naznačují jistotu modelů, tedy jak moc si je Writefull jistý, že by mělo tento doporučení být přijaté.

Doporučení od Writefull můžete přijmout kliknutím na zelený řádek s daným slovem. Každé přijaté doporučení je poté přímo vloženo do Vašeho Word dokumentu. Pokud s nějakým doporučením nesouhlasíte, můžete ho jednoduše ignorovat, tím se nestanou žádné změny ve Vašem dokumentu.

*Vždy pořádně zkontrolujte všechny doporučení nástroje Writefull!*

Writefull může v některých výjimečných případech udělat chybu. Například by se mohl pokusit opravit jednu větu dvěma způsoby, a tím vytvořit novou chybu. Například ve větě ‘the paper suggest’ by mohl Writefull navrhnout změnit ‘paper’ na ‘papers’ a ‘suggest’ into ‘suggests’. Při přijmutí jedné z těchto doporučení by byla věta opravena, ale při přijmutí obou vznikne nová chybná věta (‘the papers suggests’). Vždy tedy pořádně zkontrolujte doporučení nástroje Writefull.

## 4. Používání Language Search

Prohledáním velmi rozsáhlé databáze vědeckých prací vám Language Search ukáže, jak se určitá slova a fráze obvykle používají v akademickém psaní a v jakých různých kontextech. Můžete

kliknout na „Language Search“ a v horní části zadejte část textu (v části „Search academic texts ...“). Stisknutím klávesy Enter zobrazíte výsledky hledání.

Search academic texts...

**Examples:**

in concrete terms

in \*concrete\* terms

in \_ terms

increasing/growing concern

in general vs generally

Find example sentences

Find synonyms in context

Find words in context

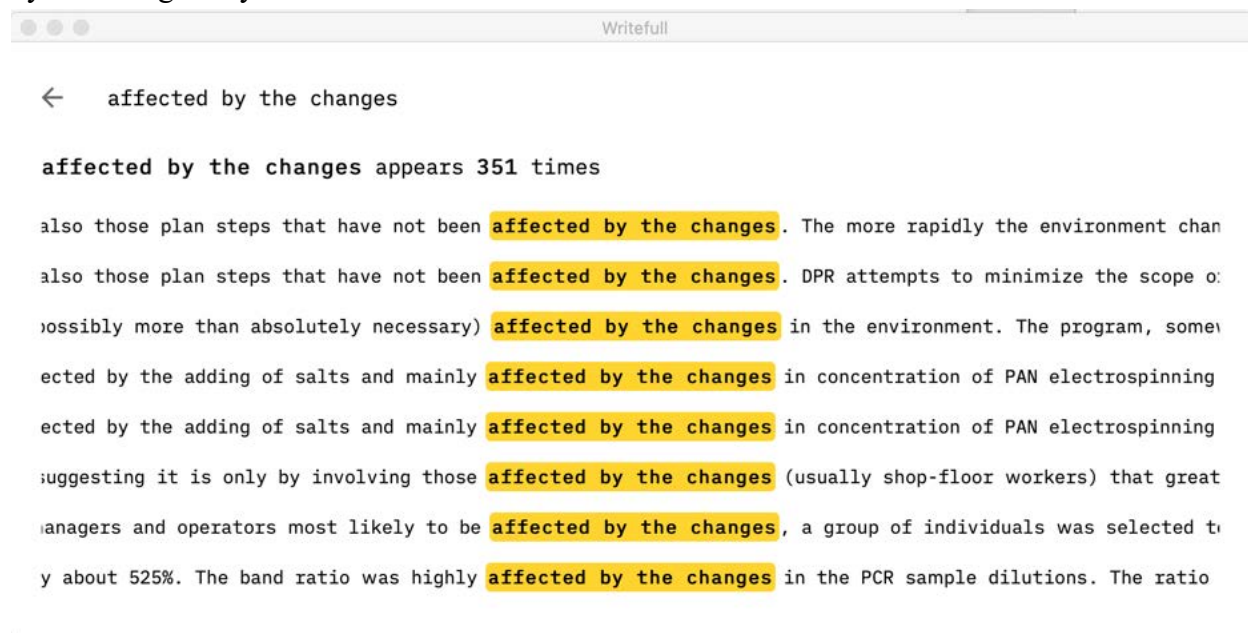
Compare words in context

Compare phrases

Můžete provést řadu různých vyhledávání, jak je uvedeno v následující části „Příklady“:

### *Find example sentences (Najít ukázkové věty)*

Toto vyhledávání ukazuje, jak a jak často se konkrétní část textu používá ve vědeckých textech. Jednoduše zadejte svůj text a najdete ukázkové věty, které jej obsahují, načtené z databáze vědeckých prací nástroje Writefull. Můžete procházet větami a kliknutím na každou z nich získat rozšířený kontext. Samotný blok je tučně a zvýrazněn žlutě. Níže uvedený příklad textu „affected by the changes“ byl v databázi nalezen 351krát.



The screenshot shows a browser window titled "Writefull". The search bar contains the text "affected by the changes". Below the search bar, the results indicate that "affected by the changes" appears 351 times. The main content area displays several lines of text from a document, with the phrase "affected by the changes" highlighted in yellow in each line. The text is as follows:

← affected by the changes

**affected by the changes** appears 351 times

also those plan steps that have not been **affected by the changes**. The more rapidly the environment chan

also those plan steps that have not been **affected by the changes**. DPR attempts to minimize the scope o

possibly more than absolutely necessary) **affected by the changes** in the environment. The program, some

ected by the adding of salts and mainly **affected by the changes** in concentration of PAN electrospinning

ected by the adding of salts and mainly **affected by the changes** in concentration of PAN electrospinning

suggesting it is only by involving those **affected by the changes** (usually shop-floor workers) that great

anagers and operators most likely to be **affected by the changes**, a group of individuals was selected to

y about 525%. The band ratio was highly **affected by the changes** in the PCR sample dilutions. The ratio



### *Find synonyms in context (Najít synonyma v kontextu)*

Toto hledání vám ukáže slova, která lze v daném kontextu použít namísto jiných, aniž by se změnil význam věty. To je velmi užitečné, pokud chcete obohatit svou slovní zásobu, abyste v textu příliš často nepoužívali stejná slova. Jednoduše zadejte část textu s hvězdičkami kolem slov, která chcete nahradit synonymem. V níže uvedeném příkladu vám Writefull ukazuje, že synonyma slovesa „affect“ ve frázi „to affect changes“ jsou „control“, „modify“, „determine“, „guide“, „alter“ atd.

← to \*affect\* changes|

to **control** changes (18%)

to **modify** changes (16%)

to **determine** changes (14%)

to **guide** changes (14%)

to **alter** changes (10%)

to **influence** changes (6%)

to **transform** changes (6%)

to **form** changes (6%)

to **shape** changes (6%)

to **decide** changes (2%)

Seznam synonym se zobrazuje v pořadí podle preferencí (shora dolů) podle Writefull, jak je také znázorněno procenty vpravo. Čím vyšší procento, tím jistější si Writefull je, že návrh je správným synonymem pro váš text. Měli byste tyto návrhy pečlivě zkontrolovat - druhý nebo třetí návrh se vám v kontextu vašeho dokumentu může líbit víc, než první!

### *Find words in context (Najít slova v konextu)*

Toto vyhledávání vám ukáže slova, která se v daném kontextu běžně používají namísto jiných, a jak často. Na rozdíl od „synonyms in context“ nemusí jít o synonyma - což znamená, že jejich použití jako náhrady může změnit význam vaší věty. Toto je užitečné vyhledávání, když máte na mysli kus textu, ale nevíte, jaká slova by se do něj přirozeně hodila.

Chcete-li provést toto hledání, jednoduše zadejte text s podtržítkem místo slova, pro které chcete dostávat návrhy. V níže uvedeném příkladu mi Writefull říká, že slovo „affected“ se nejčastěji používá před slovem „by the changes“, následované slovy „caused“, „driven“, „inspired“,

„influenced“ atd.

← \_ by the changes

affected by the changes (21%)

caused by the changes (19%)

driven by the changes (10%)

inspired by the changes (6%)

influenced by the changes  
(5%)

induced by the changes (4%)

triggered by the changes (4%)

followed by the changes (3%)

generated by the changes (3%)

produced by the changes (3%)

Jak můžete vidět, některá z těchto slov mají jiné významy. Měli byste se tedy ujistit, že jste vybrali návrh, který sděluje správný význam vaší věty. Podobně jako výše, nemusí to vždy být ten první!

### *Compare words in context (Porovnat slova v kontextu)*

Toto vyhledávání ukazuje, jak a jak často se v dané větě používají dvě různá slova. To je užitečné, pokud si nejste jisti, která ze dvou slov, která máte na mysli, se v konkrétním kontextu lépe hodí. Některé slovní páry mohou být velmi matoucí, protože mají stejný význam, ale různé gramatické vzorce (např. quantity/amount) nebo vypadají a zní velmi podobně (např. affect/effect).

Chcete-li provést toto hledání, jednoduše zadejte text a dané dvě alternativní slova oddělte lomítkem. V níže uvedeném příkladu mi Writefull říká, že výraz „affected“ se používá mnohem častěji než výraz „effected“, když následuje výraz „by the changes“ v databázi. 100% procento spolehlivosti pro „affected“ velmi jasně ukazuje, který z těch dvou byste měli použít ve své větě!

The screenshot shows a browser window titled "Writefull". Below the title bar, there is a search bar with a back arrow and the text "affected/effectuated by the changes". Below the search bar, there are two search results:

- affected by the changes 351 (100%)** (highlighted in yellow)
- effectuated by the changes 1 (0%)

Below the results, there is a large block of text where the phrase "affected by the changes" is highlighted in yellow multiple times. The text is a snippet from a document, discussing environmental changes and their effects on various processes and people.

Chcete-li zobrazit rozšířený kontext pro každou příkladovou větu, jednoduše na ní klikněte.

### *Compare phrases (Porovnání frází)*

Toto vyhledávání vám ukáže, jak a jak často se v dané větě používají dvě různé fráze. Podobně jako u „compare words in context“ je užitečné, když si nejste jisti, která ze dvou frází se v daném kontextu lépe hodí (například pokud vypadají a zní podobně).

Chcete-li provést toto hledání, jednoduše zadejte dvě alternativní fráze oddělené „vs“. V níže uvedeném příkladu Writefull ukazuje, že výraz „in conclusion“ se v databázi vědeckých prací používá mnohem častěji než „to conclude“, takže je to pravděpodobně lepší volba na začátku věty. Opět můžete zobrazit rozšířený kontext pro každou příkladovou větu kliknutím na něj.

← in conclusion vs to conclude

in conclusion 472835 (76%)

to conclude 145785 (24%)

mmol/kg) had no significant effect on any measured hemodynamic parameter. **In conclusion**, ionic Gd-DTPA causes significant hemodynamic alterations after bolus in  
of the retrobulbar area, however, were better evaluated with MR imaging. **In conclusion**, MR imaging and U S are complementary in the evaluation of orbital tumor  
rior to US especially in the detection of tumor spread across the midline. **In conclusion**, MR imaging is superior to U S in preoperative staging, and there is good  
ll aneurysms. Small vessels were better seen with black blood techniques. **In conclusion**, the inclusion of causes of intravoxel dephasing in black blood MR angiography  
olumes. Artifact from physiologic motion was not noticeable in any study. **In conclusion**, ( a ) the use of multiple thin overlapping volumes allows improved visualization  
07], in patients affected by hypertension, reported a positive association. **In conclusion**, the ITGB3 gene SNPs do not seem to be associated with ischemic stroke.  
scribed an association between a Sma I polymorphism and ischemic stroke. **In conclusion**, the role of the VWF gene variants in ischemic stroke has to be confirmed  
nd risk of cardioembolic stroke in patients carriers of this polymorphism. **In conclusion**, although more recent studies than the meta-analysis of Casas et al. [20  
 ) ~ ~ q ( x ) follows from the facts (it does not seem reasonable to want **to conclude** q as well as ~q if a p is encountered).  
an emu, we need some form of specificity to override the natural tendency **to conclude** that the object is not an emu.  
are exceptional\* using Reiter's semi-normal defaults where we don't want **to conclude** that typical birds are not emus: ~  
ete and Mary have motives and we know one is not guilty, it is reasonable **to conclude** that they both are suspects.  
exceptional in some way we will be able **to conclude** that Tweety is not that sort of bird:  
dimensional vector spaces to algebraic automorphisms of arbitrary algebras **to conclude** that there exist polynomials p1s; p2s with coefficients in K such that ss  
s an S-module. However, d is algebraic; hence we can apply Proposition 3.1 **to conclude** that R also has finite Goldie rank as an R-module. Thus R is an Ore domain  
utators are in CJa. Therefore we can apply Smith's result to the ring A+ J **to conclude** that A+ J satisfies a P.I. Since R is prime, it now follows that R satisfi

## 5. Používání Sentence Palette (Palety vět)

Sentence Palette je sbírka příkladů frází, které se velmi často používají v akademickém psaní. Jednoduše klikněte na „Sentence Palette“ a procházejte příklady vět, které vyjadřují konkrétní význam v konkrétní části vědecké práce (např. pro představená cíle své studie ve svém úvodu), jako je uvedeno níže.

Introduction	Topic Importance	This paper <b>outlines</b> / proposes / presents / discusses / ...
Literature	Study Aim	This paper provides <b>an overview of</b> / a review of / ...
Methods	Terminology	The aim of this work is to <b>extend</b> / widen / contribute to / our knowledge of ...
Results	Paper Structure	This work aims to <b>validate</b> / call into question / assess / the theory of ...
Findings		This <b>investigation</b> / study / analysis / was carried out to ...
Conclusion		
Acknowledgements		
Connectors		

Můžete umístit ukazatel myši na věty, které se vám líbí, a kliknutím je začlenit přímo do textu. Než to uděláte, vždy se ujistěte, že je kurzor na příslušném místě v dokumentu Word, aby byla věta začleněna na správném místě. TIP: V nabídce Sentence Palette zobrazuje funkce

„Connectors“ vzorová slova a fráze, která můžete použít k sestavení struktury, například při zavádění nové linie argumentů, vyjádření vztahu příčiny a následku nebo uzavření sekce.

## 6. Máte otázky?

Prosím kontaktujte nás na [support@writefull.com](mailto:support@writefull.com) (pouze v angličtině) nebo na [vojtech.karen@aip.cz](mailto:vojtech.karen@aip.cz).